


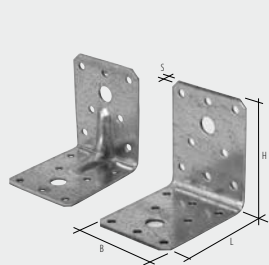


PŘIPEVNĚNÍ PRO DĚROVANÉ TABULE

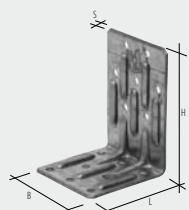
FIXACE	OTVORY V TABULI	Str.	Ø 5	Ø 11	Ø 13	Ø 13.5	Ø 14
KONVEXNÍ HŘEBÍKY PF6014xx		82	Ø 4				
VRUTY PF6035xx		82	Ø 5				
SAMOREŽNÍ KOTVICÍ ŠROUBY SKRxxxx		102		M10	M12	M12	M12

Všechny položky katalogu jsou



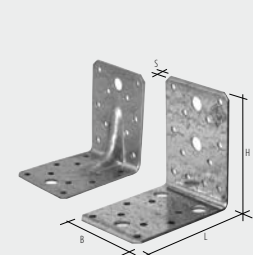
ÚHELNÍKY 70

kód	popis	H	L	B	S	Ø 5	Ø 11	ks. balení
<small>A J M</small> PF900110	70 s výztuží	70	70	55	2	14	2	100
<small>A J N</small> PF900115	70 bez výztuže	70	70	55	2	16	2	100



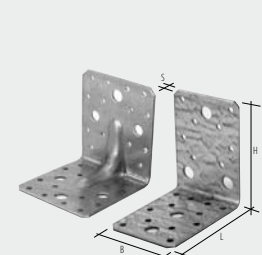
ÚHELNÍKY 8060

kód	popis	H	L	B	S	Ø 5	ks. balení
<small>A J W</small> PF100081	80 bez výztuže	80	60	55	2	15	100



ÚHELNÍKY 90


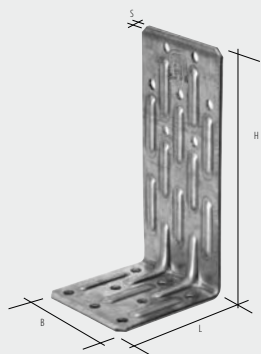
kód	popis	H	L	B	S	Ø 5	Ø 11	ks. balení
<small>A J P</small> PF900090	90 s výztuží	90	90	65	2,5	20	2	100
<small>A J R</small> PF900091	90 bez výztuže	90	90	65	2,5	20	5	100



ÚHELNÍKY 100

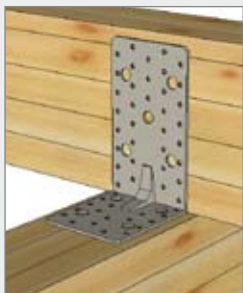
kód	popis	H	L	B	S	Ø 5	Ø 13	Ø 11	ks. balení
<small>A J S</small> PF900105	100 s výztuží	100	100	90	3	28	2	4	50
<small>A J T</small> PF900106	100 senza rin.	100	100	90	3	28	2	6	50





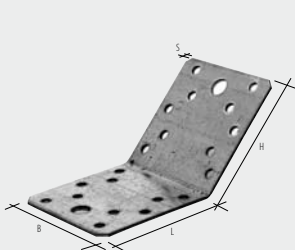
ÚHELNÍKY 12060

kód	popis	H	L	B	S	Ø5	ks. balení
A J X PF100121	120 bez výztuže	120	60	55	2	15	100



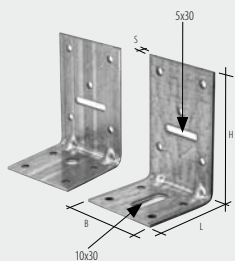
ÚHELNÍKY 170110

kód	popis	H	L	B	S	Ø5	Ø13	ks. balení
DMT PF100125	170 s výztuží	170	110	95	3	53	9	100



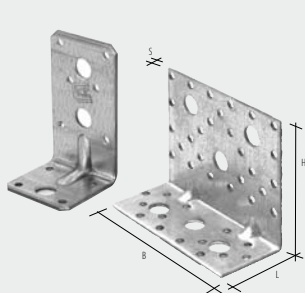
ÚHELNÍKY 135°

kód	H	L	B	S	Ø5	Ø7	Ø11	Ø13	ks. balení
AK E PF101005	90	90	65	2,5	20	8	2	-	100
AK G PF101010	100	100	90	3	28	-	6	2	40




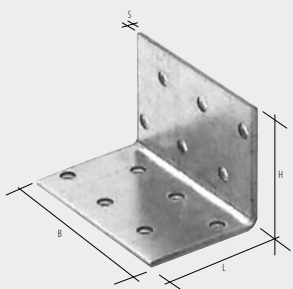
ÚHELNÍKY 9060

kód	H	L	B	S	Ø	Ø5	Ø	ks. balení
A J U PF101020	90	60	60	2,5	5x30	9	10	100
A J V PF101025	90	60	60	2,5	5x30	9	10x30	100



ÚHELNÍKY 9050

kód	H	L	B	S	Ø5	Ø13	ks. balení
AK B PF101050	90	50	50	3	10	3	100
AK C PF101055	90	50	80	3	16	5	100
AK D PF101060	90	50	110	3	21	6	50



ÚHELNÍKY 40/40/60

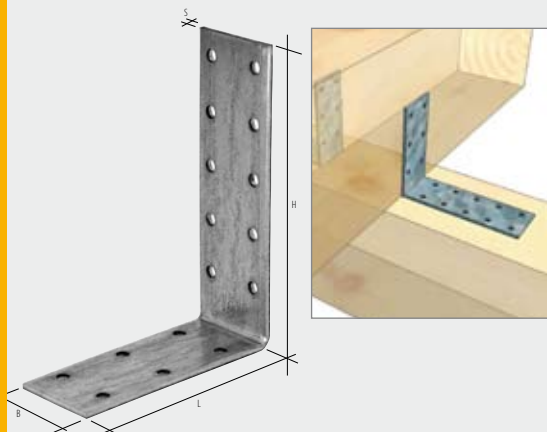
kód	H	L	B	S	Ø5	ks. balení
AK Z PF101160	40	40	40	2	8	200
AL A PF101165	40	40	60	2	12	150
AL B PF101170	60	60	40	2	12	150






ÚHELNÍKY 200100

kód	H	L	B	S	Ø5	ks. balení
A J P PF101175	100	100	100	2,5	75	25



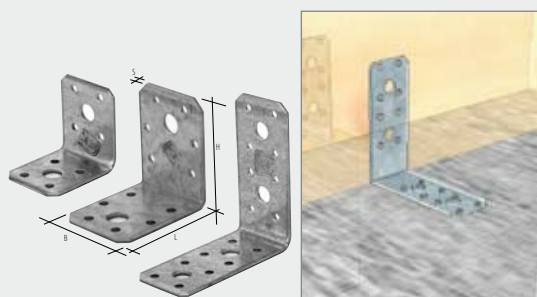
ÚHELNÍKY 12095

kód	H	L	B	S	Ø5	ks. balení
A K F PF101070	120	95	40	3	16	100



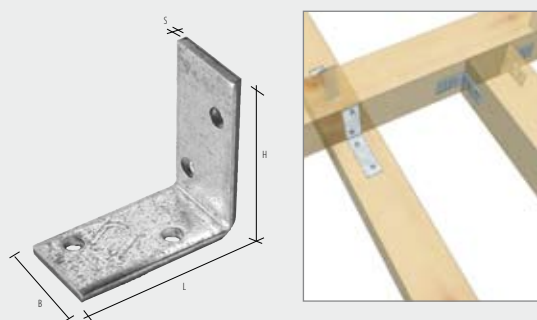
ÚHELNÍKY 16080

kód	H	L	B	S	Ø5	ks. balení
A K A PF101130	160	80	60	4	15	50
A J Z PF101135	160	80	80	4	20	25
A J Y PF101140	160	80	100	4	33	25



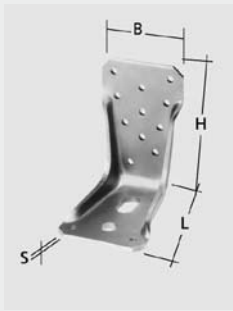
ÚHELNÍKY 50/60/90

kód	H	L	B	S	Ø5	Ø11	ks. balení
A K T PF101035	50	50	40	2,5	8	2	150
A K U PF101030	60	60	45	2,5	12	2	50
A K V PF101040	90	90	40	3	16	4	100



ÚHELNÍKY 40/60

kód	H	L	B	S	Ø5	ks. balení
A K W PF101150	40	40	20	3	4	200
A K X PF101155	60	60	20	3	4	200

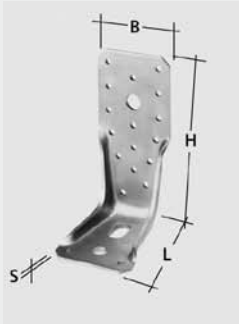


ÚHELNÍKY 95

kód	H	L	B	S	Ø 13,5	Ø 11	Ø 5	ks. balení
AMG E282 PF101180	95	90	65	4	1	1	11+2	25



technical support



ÚHELNÍKY 135

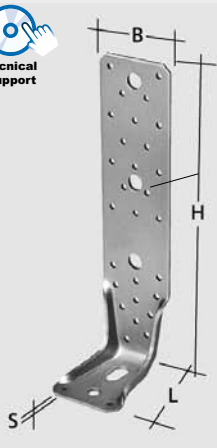
kód	H	L	B	S	Ø 13,5	Ø 11	Ø 5	ks. balení
AMJ E282 PF101185	135	90	65	4	2	1	16+2	25



technical support

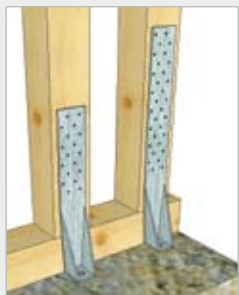
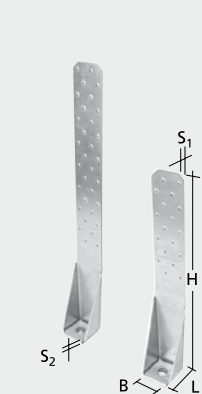


technical support



ÚHELNÍKY 285

kód	H	L	B	S	Ø 13,5	Ø 11	Ø 5	ks. balení
AML E282 PF101190	285	90	65	4	4	1	28+2	25




KOTVENÍ ZÁKLADNY

kód	H	L	B	S1	S2	ks. balení
AMX E282 PF103050	406	61	60	3	12	10
AMY E282 PF103055	559	61	60	3	12	10

upevnění: 4,0x50 Šrouby M16
otvorů Ø: 4,7; 17





technical support



KOTVENÍ ZÁKLADNY S PODLOŽKOU

kód	H	L	B	S	Ø5	podložka	ks. balení
AKM PF103010	342	182	50	2	25+13	160x50x15 M12	10
AMU PF103015	422	222	60	2	53+26	200x60x20 M16	10
AMW PF103020	482	122,5	60	2,5	60+12	115x70x20 M20	10

upevnění: 4,0x60/šrouby
otvory Ø: 14; 18; 22




ÚHELNÍKY 200/300/400

kód	H	L	B	S	Ø5	Ø14	ks. balení
AKM PF101100	200	40	40	2	15	1	100
AKN PF101105	300	40	40	2	23	1	50
AKH PF101110	400	40	40	2	30	1	50
AKJ PF101115	200	40	40	4	15	1	50
AKP PF101120	300	40	40	4	23	1	50
AKS PF101125	400	40	40	4	30	1	25


CTYŘUHLELNÁ PODLOŽKA

kód	L	B	S	Ø14	ks. balení
AKR PF700005	43	40	10	1	50



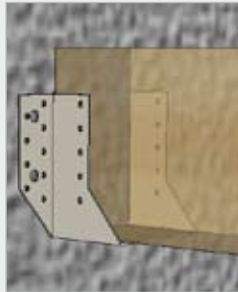

ÚHELNÍKY 9035

kód	H	L	B	S	Ø5	Ø11	ks. balení
AKK PF101080	90	35	40	3	7	1	100



ÚHELNÍKY 15550

kód	H	L	B	S	Ø5	Ø11	ks. balení
AKL PF101090	155	50	40	3	14	3	100



PATKY vnější

	kód	B x H	n _H Ø5	n _V Ø5	Ø 9	Ø 11	hmotnost	nosnost* [KN]	hřebík	ks. balení
DMV	PF201250	40 x 110	14	8	4	-	0,270	**	4,0x40	50
DMW	PF201253	50 x 70	8	4	2	-	0,400	**	4,0x40	50
DMX	PF201257	51 x 105	14	8	4	-	0,270	**	4,0x40	50
DMY	PF201260	51 x 135	18	10	-	4	0,380	**	4,0x40	50
ANIT	PF201300	60 x 100	14	8	4	-	0,269	**	4,0x40	50
DMZ	PF201263	63 x 158	22	12	-	4	0,300	**	4,0x40	50
DNA	PF201267	64 x 68	8	4	-	2	0,321	2,86	4,0x40	50
DNB	PF201270	64 x 98	14	8	-	4	0,270	5,71	4,0x40	50
DNC	PF201273	64 x 128	18	10	-	4	0,380	7,14	4,0x40	50
DND	PF901390	70 x 125	18	10	-	4	0,380	7,14	4,0x40	50
DNE	PF201280	76 x 90	12	6	-	2	0,250	4,28	4,0x40	25
DNF	PF201283	76 x 122	18	10	-	4	0,258	7,14	4,0x40	50
DMG	PF201287	76 x 152	22	12	-	4	0,430	8,57	4,0x40	50
APJ	PF901305	80 x 120	18	10	-	4	0,373	7,14	4,0x50	50
APH	PF201310	80 x 140	22	12	-	4	0,286	7,14	4,0x50	50
APH	PF201315	80 x 210	30	16	-	6	0,549	11,42	4,0x50	50
DNH	PF901395	90 x 145	22	12	-	4	0,588	8,57	4,0x50	50
DNJ	PF201317	100 x 90	12	6	-	2	0,340	4,28	4,0x60	50
APS	PF901320	100 x 140	22	12	-	4	0,448	8,57	4,0x60	50
APG	PF201325	100 x 160	26	14	-	6	0,461	8,57	4,0x60	50
APU	PF201330	100 x 200	30	16	-	6	0,549	11,42	4,0x60	25
APX	PF201335	120 x 120	18	10	-	4	0,395	7,14	4,0x60	25
APY	PF901340	120 x 160	26	14	-	6	0,508	10,00	4,0x60	50
APZ	PF201345	120 x 190	30	16	-	6	0,585	11,42	4,0x60	25
ARC	PF201350	140 x 139	22	12	-	4	0,461	8,57	4,0x60	25
ARE	PF201355	140 x 160	26	14	-	4	0,505	10,00	4,0x60	25
ASR	PF901360	140 x 180	30	16	-	6	0,549	11,42	4,0x60	25



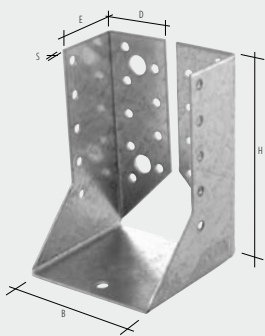
D = 42
E = 42
F = 80
S = 2

alternativní uchycení šrouby 5,0x40 kód.PF603540.

Pro hodnoty týkající se nosnosti se prosím obraťte na naši technickou kancelář.

* hodnoty s konvexními hřebíky 4,0 x l_n [totální nýtování]

** totální nýtování není možné



PATKY vnitřní

	kód	popis B x H	n _H Ø5	n _V Ø5	Ø 11	hmotnost	nosnost* [KN]	hřebík	ks. balení
ARF	PF202000	40 x 110	8	8	-	0,286	**	4,0x40	50
ARG	PF202005	60 x 100	8	8	-	0,286	**	4,0x40	50
ARH	PF202010	60 x 160	12	12	-	0,416	**	4,0x40	50
ARJ	PF901400	70 x 125	10	10	-	0,351	7,14	4,0x40	50
ARL	PF902020	80 x 120	18	10	4	0,351	7,14	4,0x50	50
ARM	PF202025	80 x 150	22	12	4	0,417	8,57	4,0x50	50
DNK	PF901405	90 x 145	22	12	4	0,446	8,57	4,0x60	50
DNL	PF202027	100 x 90	12	6	2	0,321	4,28	4,0x60	50
ARR	PF902030	100 x 140	22	12	4	0,417	8,57	4,0x60	50
ARS	PF202035	100 x 170	26	14	6	0,483	10,00	4,0x60	50
ART	PF202040	100 x 200	30	16	6	0,549	11,42	4,0x60	25
ARU	PF202045	120 x 120	20	10	4	0,411	7,14	4,0x60	25
ARV	PF902050	120 x 160	26	14	6	0,483	10,00	4,0x60	25
ARW	PF202055	120 x 190	30	16	6	0,549	11,42	4,0x60	25
ARX	PF202060	140 x 140	22	12	4	0,461	8,57	4,0x60	25
ARY	PF902065	140 x 180	30	16	6	0,549	11,42	4,0x60	25

D = 42
E = 42
F = 80
S = 2

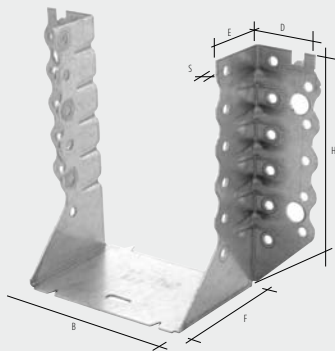
Alternativní spojení s vrtvy 5,0x40 cod.PF603540.

Pro hodnoty tykající se nosností se prosím obraťte na naši technickou kancelář.

* hodnoty s konvexními hřebíky 4,0 x l_n [totální nýtování]

** totální nýtování není možné






PATKY SVLNĚNÝ vnější s špičky

kód	B x H	$n_H \varnothing 5$	$n_N \varnothing 5$	$\varnothing 11$	hmotnost	nosnost* [KN]	hřebík	ks. balení
ALC PF201100	40 x 110	14	8	2	0,187	**	4,0x40	50
ALD PF201105	45 x 108	14	8	2	0,187	**	4,0x40	50
ALE PF201110	51 x 105	14	8	2	0,187	**	4,0x40	50
ALF PF201115	60 x 100	14	8	2	0,187	5,46	4,0x40	50
ALG PF201120	60 x 130	18	10	4	0,231	7,14	4,0x40	50
ARF PF201200	60 x 160	22	12	4	0,274	8,57	4,0x40	50
ALH PF901365	70 x 125	18	10	4	0,231	7,14	4,0x40	50
ARG PF201205	70 x 155	22	12	4	0,274	8,57	4,0x50	50
ALJ PF901370	80 x 120	18	10	4	0,231	7,14	4,0x50	50
ALK PF201135	80 x 150	22	12	4	0,274	8,57	4,0x50	50
ARH PF201210	80 x 180	26	14	4	0,317	10,00	4,0x50	50
ALL PF901375	90 x 145	22	12	4	0,274	8,57	4,0x50	50
ALM PF901380	100 x 140	22	12	4	0,274	8,57	4,0x60	50
ALN PF201150	100 x 170	26	14	4	0,317	10,00	4,0x60	50
ALP PF201155	115 x 163	26	14	4	0,317	10,00	4,0x60	50
ALR PF901385	120 x 160	26	14	4	0,317	10,00	4,0x60	50



D = 35,5
E = 37,5
F = 70
S = 1,5



guida brevetto nr.1014897

alternativní uchycení šrouby 5,0x40 kód.PF603540.

Pro hodnoty týkající se nosnosti se prosím obraťte na naši technickou kancelář.

* hodnoty s konvexními hřebíky 4,0 x l_n [totální nýtování]


** totální nýtování není možné

Pozn.:

Nosností dle normy DIN 1052:1988.

Tyhle hodnoty musí být cejchovány odpovědním statikem.





PATKY VELKÝCH ROZMĚRŮ vnější

	kód	popis B x H	n _H Ø5	n _N Ø5	Ø 13	hmotnost	nosnost* [KN]	hřebík	ks. balení
DNM	PF201400	100 x 240	46	30	6	0,995	21,42	4,0x60	20
DNIN	PF201405	100 x 280	54	34	6	1,133	24,28	4,0x60	20
ASG	PF201410	120 x 240	46	30	6	1,030	21,42	4,0x60	20
ASB	PF201415	120 x 280	54	34	6	1,167	24,28	4,0x60	20
ASH	PF201420	140 x 240	46	30	6	1,064	21,42	4,0x60	20
ASJ	PF201425	140 x 280	54	34	6	1,201	24,28	4,0x60	20
ASK	PF201430	160 x 160	30	18	4	0,824	12,85	4,0x60	15
ASL	PF201435	160 x 200	38	22	6	0,961	15,71	4,0x60	15
ASM	PF201440	160 x 240	46	30	6	1,098	21,42	4,0x60	15
ASN	PF201445	160 x 280	54	34	6	1,236	24,28	4,0x60	15
ASO	PF201450	160 x 320	62	38	6	1,373	27,13	4,0x60	15
ASR	PF201455	180 x 220	42	26	6	1,064	18,56	4,0x60	10
ASS	PF201460	180 x 280	54	34	6	1,270	24,28	4,0x60	10
ASD	PF201465	200 x 200	38	22	6	1,030	15,71	4,0x60	10
ASE	PF201470	200 x 240	46	30	6	1,167	21,42	4,0x60	10

alternativní uchycení šrouby 5,0x50 kód.PF603550

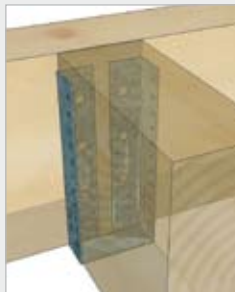

Pro hodnoty týkající se nosnosti se prosím obraťte na naši technickou kancelář.

*hodnoty s konvexními hřebíky 4,0 x l_n [totální nýtování]

D = 41

E = 61

S = 2,5



SCARPA A GRANDE ROZMĚR ali interne

	kód	popis B x H	n _H Ø5	n _N Ø5	Ø 13	totalní nýtování	nosnost* [KN]	hřebík	ks. balení
ASF	PF202410	120 x 240	46	30	6	1,030	21,42	4,0x60	20
ALS	PF202420	140 x 240	46	30	6	1,064	21,42	4,0x60	20
AST	PF202430	160 x 160	30	18	4	0,824	12,85	4,0x60	15
ASU	PF202435	160 x 200	38	22	6	0,961	15,71	4,0x60	15
ASV	PF202455	180 x 220	42	26	6	1,064	18,56	4,0x60	10
ALT	PF202465	200 x 200	38	22	6	1,030	15,71	4,0x60	10
ALU	PF202470	200 x 240	46	30	6	1,167	21,42	4,0x60	10

alternativní uchycení šrouby 5,0x40 kód.PF603540.

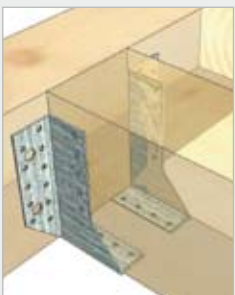
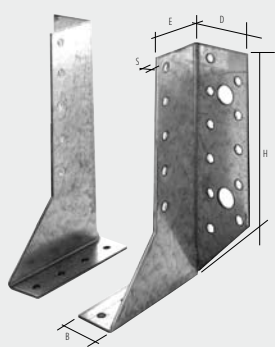
Pro hodnoty týkající se nosnosti se prosím obraťte na naši technickou kancelář.

*hodnoty s konvexními hřebíky 4,0 x l_n [totalní nýtování]

D = 41

E = 61

S = 2,5



PATKY 2 KUSY

	kód	popis B x H	nH Ø5	nN Ø5	Ø 11	hmotnost	nosnost* [KN]	hřebík	ks. balení
ASW	PF203005	30 x 100		6	2	0,300	3,00	4,0x40	25
ALV	PF203010	30 x 140		10	4	0,380	5,00	4,0x40	25
ASY	PF203015	30 x 180		14	4	0,460	7,00	4,0x40	25

alternativní uchycení šrouby 5,0x40 kód.PF603540.

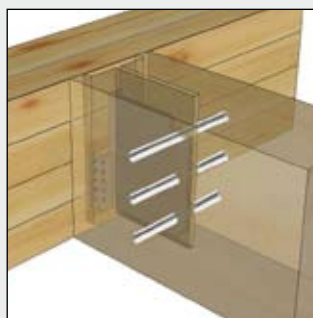
Pro hodnoty týkající se nosnosti se prosím obraťte na naši technickou kancelář.

*hodnoty s konvexními hřebíky 4,0 x l_n [totalní nýtování]

KONZOLY ALU

	kód	popis B X H	A	B	C	H	S1	S2	hřebík	ks. balení
ATC	PF201500	90	28	106	62	90	3	6,5	3,3	25
ATD	PF201505	120	28	106	62	120	3	6,5	7,4	25
ATE	PF201510	160	28	106	62	160	3	6,5	11,4	25
ATF	PF201515	200	28	106	62	200	3	6,5	12,8	25
ATG	PF201520	240	28	106	62	240	3	6,5	17,1	25

upevnění: hřebíky Anker/kolíky





KONZOLY (4-ŘADÉ)

kód	otvor	A	B	C	H	S1	S2	ks. balení
<small>ALW</small> ATL120	Ø12	38	109	80	120	6	6	25
<small>ALX</small> ATL160	Ø12	38	109	80	160	6	6	25
<small>ALY</small> ATL200	Ø12	38	109	80	200	6	6	15
<small>ATP</small> ATL240	Ø12	38	109	80	240	6	6	15

spojení na zed' Ø 5/9



SVRTÁVACÍ ŠABLONY PRO KONZOLY

kód	popis	ks. balení
<small>ATR</small> AT2210	Ø 12	1



Spirála s centrálním hrotem a optimální geometrie pro odpad pilin

ŠROUBOVITÉ VRTÁKY

kód	Ø	Ø stopka	délka	užitečná délka	ks. balení
<small>BCB</small> F1410212	12	11,5	235	160	1

KONZOLY ALU BEZ OTVORŮ



kód	A	B	C	H	S1	S2	ks. balení
<small>DLT</small> ATS80	38	109	80	80	6	6	25
<small>ATJ</small> ATS120	38	109	80	120	6	6	25
<small>ATK</small> ATS160	38	109	80	160	6	6	25
<small>ATL</small> ATS200	38	109	80	200	6	6	15
<small>ATM</small> ATS240	38	109	80	240	6	6	15

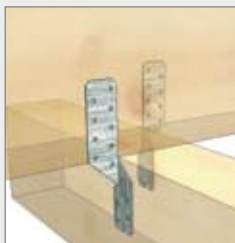

<small>ATN</small> ATS2200	38	109	80	2200	6	6	1
-------------------------------	----	-----	----	------	---	---	---

spojení do zed' Ø 5/9



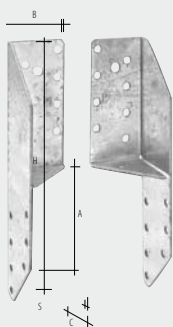
SPECIÁLNÍ VRTÁKY

kód	popis	ks. balení
<small>ATS</small> AT2230	Ø 12 pro konzoly ALU	1



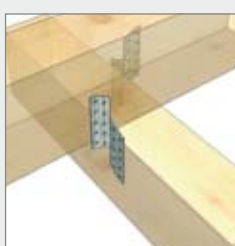

KOTVENÍ

kód	Ø 5	L	B	S	ks. balení
<small>AUZ</small> PF702010	9	170	36	1,5	100
<small>AVV</small> PF702015	13	210	36	1,5	100
<small>AVD</small> PF702020	17	250	36	1,5	100



SPOJ MAXI

kód	Ø 5	H	B	C	A	S	ks. balení
<small>AUX</small> PF701050	16	190	45	45	95	2	25+25



KOTVENÍ

kód	Ø 5	L	B	S	ks. balení
<small>AVF</small> PF702025	2x22	290	32,5	2	50+50
<small>AVH</small> PF702030	2x26	330	32,5	2	50+50
<small>AVK</small> PF702035	2x30	370	32,5	2	50+50



DĚROVANÝ PÁS


kód	popis	B	S	L*)	nosnost* [KN]	ks. balení
<small>AVV</small> PF900040	40mm x 1,5mm x 50m *	40	1,5	50	9,5	1
<small>APD</small> PF900060	60mm x 1,5mm x 50m *	60	1,5	50	14,3	1
<small>APE</small> PF400080	80mm x 1,5mm x 25m	80	1,5	25	19,1	1



* vybaven metrickým značením

<small>AVX</small> PF400043	40mm x 3,0mm x 50m	40	3	50	14,4	1
-----------------------------	--------------------	----	---	----	------	---

upevnění: 4,0x40
otvory Ø: 5
* vybaven metrickým značením



NAPÍNAČ PÁSKU

kód	ks. balení
<small>CVV</small> AT2216	1
<small>DUH</small> AT2215 konec s kroužkem	1



VOZÍK PRO DĚROVANÝ PÁS

kód	popis	ks. balení
<small>CVW</small> AT2200	40 mm	1
<small>CVX</small> AT2205	60-80 mm	1




NŮŽKY NA DĚROVANÝ PÁS

kód	popis	ks. balení
ATT PF70305	40 mm	1

technická data

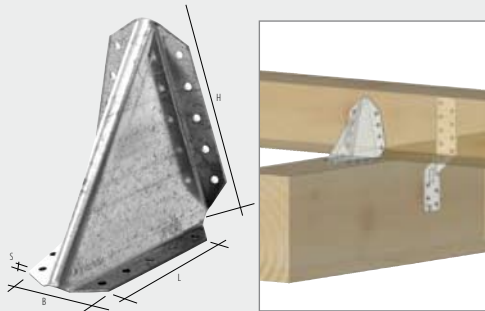
- 40 mm na jeden stříh, ideální pro všechny rozměry děrovaných pásů



SPOJOVACÍ PRVKY

kód	B	L	A	ks. balení
AXD PF703000	40	120	2	200
AXE PF703005	40	160	2	50
AXG PF703010	60	140	2	50
AXH PF703015	60	200	2	15
AXJ PF703020	60	240	2	100
AXK PF703025	80	200	2	50
AXL PF703030	80	240	2	50
AXM PF703035	80	300	2	50
AXN PF703040	100	140	2	50
AXP PF703045	100	200	2	50
AXR PF703050	100	240	2	50
AXT PF703055	100	300	2	50
AXU PF703060	100	400	2	20
AXV PF703065	100	500	2	20
AXW PF703070	120	200	2	50
AXX PF703075	120	240	2	50
AXY PF703080	120	300	2	50
AXZ PF703085	140	400	2	15
AYA PF703090	160	400	2	15
AYB PF703095	200	300	2	15

KLÍNY




kód	H	L	B	S	Ø 5	ks. balení
AMM PF102010	90	90	45	2	4 x 4	40
AMN PF102015	130	130	75	2	4 x 5	40
AMP PF102020	170	170	95	2	4 x 6	20
AMR PF102025	210	210	130	2	4 x 8	20

SPOJOVACÍ PRVKY




kód	B	L	S	ks. balení
AYC PF704010	40	1200	2	20
AYD PF704015	60	1200	2	20
AYE PF704020	80	1200	2	20
AYF PF704025	100	1200	2	10



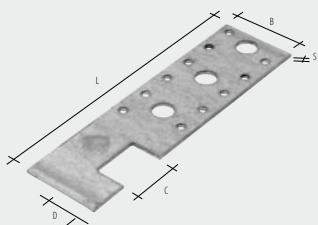
SPOJ DO „T“

kód	a x b x c	Ø otvor	ks. balení
982 PF701070	70 x 50 x 16	3,8	50



PLOCHÝ SPOJOVACÍ PRVEK

kód	rozměr	Ø otvor	ks. balení
983 PF705005	100 x 35	4,5/11	50
984 PF705010	135 x 55	4,5/11	50
985 PF705015	180 x 40	4,5/11	50



HÁČEK HE

kód	Ø 5	Ø 13	L	B	C	D	S	ks. balení
AYH PF700010	9	2	160	50	30	20	3	100


upevnění: hřebíky Anker/šrouby



HŘEBÍKY - ANKER

DIN1052

kód	rozměr	D	L	ks. balení
BAA PF601440	4,0x40	4	40	250
BAB PF601450	4,0x50	4	50	250
BAC PF601460	4,0x60	4	60	250
BAD PF601475	4,0x75	4	75	250
BAE PF601410	4,0x100	4	100	250
BAF PF601660	6,0x60	6	60	250
BAG PF601680	6,0x80	6	80	250
BAH PF601610	6,0x100	6	100	250



ŠROUBY

kód	rozměr	D	L	ks. balení
BYP PF603525	5,0x25	5	25	500
BAW PF603540	5,0x40	5	40	500
BAX PF603550	5,0x50	5	50	200




HŘEBÍKOVAČKA ANKER

kód	ks. balení
CVT ATEU0115	1

technická data

• délka hřebíku anker	40-60
• Ø hřebíku	4
• páskování	plastové
• hmotnost	2,51 kg



HŘEBÍKY ANKER 34°

kód	rozměr	ks. balení
DNP HZ900000	4 x 40	ring pozinkování 2000
CVU HZ900001	4 x 50	ring pozinkování 2000
DNR HZ900002	4 x 60	ring pozinkování 2000



HŘEBÍKOVAČKA ANKER

kód	kusů/balení
CCZ HH3522	1

technická data

• délka hřebíku anker	40-60
• Ø hřebíku	4
• páskování	plastové
• síla úderu Nm	120
• spotřeba vzduchu při 6 barech	2,8 l/hřebík
• hmotnost	4,1 kg

HŘEBÍKY HH3522

kód	typo	rozměr		kusů/balení
CCZ HH388149	Anker	4,0 x 40	galvanizované	1000
CDA HH388157	Anker	4,0 x 50	galvanizované	1000
CDB HH388165	Anker	4,0 x 60	galvanizované	1000

k dispozici také z nerez oceli (INOX)




ÚHELNÍKY 70 patinované



kód	popis	H	L	B	S	Ø 5	Ø 11	ks. balení
CVX NO14702	70 s výztuží	70	70	55	2	14	2	100
AYN NO16705	70 bez výztuže	70	70	55	2	16	2	100




ÚHELNÍKY 90 patinované



kód	popis	H	L	B	S	Ø 5	Ø 11	ks. balení
AYP NO20902	90 s výztuží	90	90	65	2,5	20	2	100
AYR NO20905	90 bez výztuže	90	90	65	2,5	20	5	100



ÚHELNÍKY 100 patinované



kód	popis	H	L	B	S	Ø 5	Ø 11	Ø 13	ks. balení
AYS NO2842	100 s výztuží	100	100	90	3	28	4	2	50
AYT NO2862	100 senza rin.	100	100	90	3	28	6	2	50



PATKY HLADKÉ patinované

	kód	B x H	n _H Ø5	n _V Ø5	Ø 11	D	E	F	S	ks. balení
AYV P P	N080120	80 x 120	18	10	4	42	42	80	2	50
AYW P P	N0100140	100 x 140	22	12	4	42	42	80	2	50
AYX P P	N0120120	120 x 120	18	10	4	42	42	80	2	25
AYY P P	N0120160	120 x 160	26	14	6	42	42	80	2	25
AYZ P P	N060100I	60 x 100I	8	8		42	42	80	2	50
AZA P P	N080120I	80 x 120I	18	10	4	42	42	80	2	50
AZB P P	N0100140I	100 x 140I	22	12	4	42	42	80	2	50
AJU P P	N0120120I	120 x 120I	20	10	4	42	42	80	2	25
AAU P P	N0120160I	120 x 160I	26	14	6	42	42	80	2	25



HŘEBÍKY ANKER patinované

	kód	rozměr	ks. balení
DNS P P	N0601460	4 x 60	250



ÚHELNÍKY 70 nerez jakost třída AISI304/A2

	kód	popis	H	L	B	S	Ø 5	Ø 11	ks. balení
ATV P P	AI7055	70 bez výztuže	70	70	55	2	16	2	100



ÚHELNÍKY 90 nerez jakost třída AISI304/A2

	kód	popis	H	L	B	S	Ø 5	Ø 11	ks. balení
ATW P P	AI9065	90 s výztuží	90	90	65	2,5	20	2	100
ATX P P	AI9065R	90 bez výztuže	90	90	65	2,5	20	5	100



ÚHELNÍKY 100

nerez jakost třída AISI304/A2

	kód	popis	H	L	B	S	Ø5	Ø11	Ø13	ks. balení
ATY A110090	Al10090	100 s výztuží	100	100	90	2,5	28	4	2	50
ATZ A110090R	Al10090R	100 bez výztuže	100	100	90	2,5	28	6	2	50



PATKY HLADKÉ, VNĚJŠÍ

nerez jakost třída AISI304/A2

	kód	popis	ks. balení
AUB A180120	Al80120	80 x 120 x 2	50
AUC A1100140	Al100140	100 x 140 x 2	50



vybaven metrickým značením



DĚROVANÝ PÁS

nerez jakost třída AISI304/A2

	kód	popis	B	S	L*)	ks. balení
AVV A1900040	Al900040	40 x 2,0 x 50	40	1,5	50	


upevnění: 40x40
otvorů Ø: 5



HŘEBÍKY ANKER

nerez jakost třída AISI304/A2

	kód	popis	ks. balení
AUG A14050	Al4050	4,0 x 50	250
AUH A16060	Al6060	6,0 x 60	250



SPOJOVACÍ PRVKY

Pozinkované žlutý kov


	kód	rozměr	kusů/balení
	GI001000	130 x 55 x 2,5	50
	GI001005	170 x 65 x 2,5	25
	GI001010	220 x 90 x 3	20



ÚHELNÍKY

Pozinkované žlutý kov

	kód	rozměr	stupně	kusů/balení
	GI001015	65 x 65 x 55 x 2,5	90°	50
	GI001020	85 x 85 x 65 x 2,5	90°	25
	GI001025	100 x 100 x 90 x 3	90°	20



PATKY TTE

Pozinkované žlutý kov

	kód	rozměr	kusů/balení
	GI001030	60 x 100	10
	GI001035	80 x 120	10
	GI001040	100 x 140	10
	GI001045	60 x 100	8
	GI001050	80 x 120	8
	GI001055	100 x 140	10



MONTÁŽNÍ VZPĚRY

Pozinkované žlutý kov

	kód	rozměr	kusů/balení
	GI001060	70 x 70 x 3	12
	GI001065	90 x 90 x 3	10

